



FUNDAÇÃO EDSON QUEIROZ
UNIVERSIDADE DE FORTALEZA
VICE-REITORIA DE ENSINO E GRADUAÇÃO - VREGRAD
PROGRAMA DE AVALIAÇÃO INSTITUCIONAL INTERNA - PROAVI

**AVALIAÇÃO DO ENCONTRO DE PÓS-GRADUAÇÃO
DA UNIVERSIDADE DE FORTALEZA
ENCONTROS CIENTÍFICOS 2018**



FUNDAÇÃO EDSON QUEIROZ
UNIVERSIDADE DE FORTALEZA
VICE-REITORIA DE ENSINO E GRADUAÇÃO - VREGRAD
PROGRAMA DE AVALIAÇÃO INSTITUCIONAL INTERNA - PROAVI

AVALIAÇÃO DOS ENCONTROS CIENTÍFICOS - UNIFOR 2018

INTRODUÇÃO:

Com o propósito de potencializar o desenvolvimento da instituição mediante processo permanente de avaliação do seu desempenho acadêmico-administrativo, intentando aperfeiçoar a atuação qualificada na educação superior, a Universidade de Fortaleza põe em execução o processo avaliativo interno.

A Vice-Reitoria de Pós-Graduação-VRPG e o Programa de Avaliação Institucional Interna - PROAVI apresentam, neste Relatório, o resultado da pesquisa realizada junto aos expositores do Encontro Científico de 2016, cujo objetivo foi investigar alguns aspectos relativos ao evento em pauta.

No presente documento, os resultados da pesquisa de opinião, junto aos expositores de 2018, são apresentados por meio de tabelas e gráficos, assim como os procedimentos metodológicos utilizados para coletar os dados.

Espera-se que as informações aqui apresentadas constituam-se como referência para tomada de decisões que favoreçam o desempenho institucional, notadamente no que tange à qualidade dos Encontros Científicos da universidade.

I- ASPECTOS METODOLÓGICOS:

A avaliação do Encontro de Pós-Graduação foi censitária em sua concepção e realizou-se de outubro a dezembro de 2018, após as exposições dos painéis do referido evento. A totalidade dos componentes do respectivo grupo avaliador (Expositores do Encontro de Iniciação à Pesquisa), mediante a adesão voluntária, poderia participar do processo avaliativo.

I.1 POPULAÇÃO

Expositores do Encontro de Pós-Graduação.



FUNDAÇÃO EDSON QUEIROZ
UNIVERSIDADE DE FORTALEZA
VICE-REITORIA DE ENSINO E GRADUAÇÃO - VREGRAD
PROGRAMA DE AVALIAÇÃO INSTITUCIONAL INTERNA - PROAVI

I.2 Grandeza da Amostra

Para fixar a precisão do tamanho da amostra, admitiu-se uma margem de erro de no máximo 5%, para uma população constituída de 693 expositores do Encontro de Pós-Graduação 2018, o número mínimo de candidatos a serem entrevistados foi estipulado em 247, ou seja, com uma amostra de no mínimo 247 expositores. Para uma amostra de 159 entrevistados, a margem de erro estabelecida foi de 6,8%.

Preferiu-se adotar o valor antecipado para p igual a 0,50 com o objetivo de maximizar a variância populacional, obtendo-se maior aproximação para o valor da característica na população. Em outras palavras, fixou-se um maior tamanho da amostra para a precisão fixada.

I.4 Seleção das Unidades Amostrais

Definido o tamanho mínimo da amostra em 247 expositores, foram selecionadas as unidades amostrais, ou seja, os expositores por meio de sorteio aleatório. Cabe registrar, nestes termos, que foram considerados válidos 159 instrumentos.

I.5 Instrumentos de Coleta e Pesquisa de Campo

A coleta de dados foi realizada por meio da aplicação de um questionário impresso previamente elaborado e testado, por pesquisadores da Vice-Reitoria de Pós-Graduação - VRPG e do Programa de Avaliação Institucional Interna da UNIFOR – PROAVI.

O instrumento foi estruturado com questões relativas a informações gerais sobre o avaliador; informações sobre o evento; infraestrutura geral e secretaria e avaliação geral. O questionário fechado, seguiu a escala numérica de de 1 (um) a 10 (dez). A nota 10 corresponde ao maior conceito e 1 ao menor, além da opção Sem Condições de Avaliar (SC), cujo valor numérico é zero (nulo). Cabe registrar que cada um dos instrumentos avaliativos possuía um espaço disponível para manifestação da opinião dos avaliadores acerca da dimensão avaliada.

1ª Parte: Informações gerais sobre o avaliador

1 - Evento avaliado:

Encontro de Pós-Graduação	159	100%
Total	159	100%

2- Indique sua área de conhecimento:

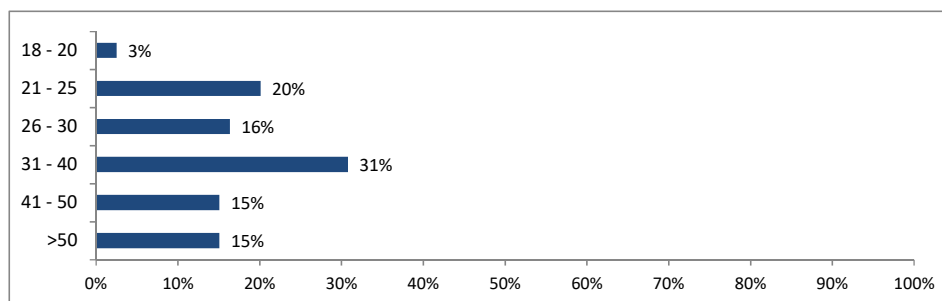
Ciências da vida	73	46%
Ciências Jurídicas	18	11%
Ciências Exatas e Tecnológicas	14	9%
Ciências Humanas	13	8%
Ciências Sociais Aplicadas	41	26%
Total	159	100%

3 - Sexo:

Feminino	117	74%
Masculino	42	26%
Total	159	100%

4 - Qual a sua idade (Faixa Etária)?

18 – 20 anos	4	3%
21 – 25 anos	32	20%
26 – 30 anos	26	16%
31 – 40 anos	49	31%
41 – 50 anos	24	15%
mais de 50 anos	24	15%
Total	159	100%

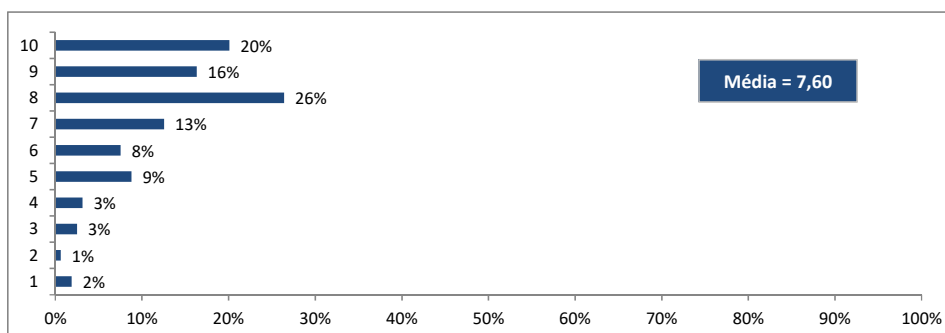


2ª Parte: Informações sobre o Evento

5ª – Indique o número que melhor traduz sua avaliação dos itens propostos:

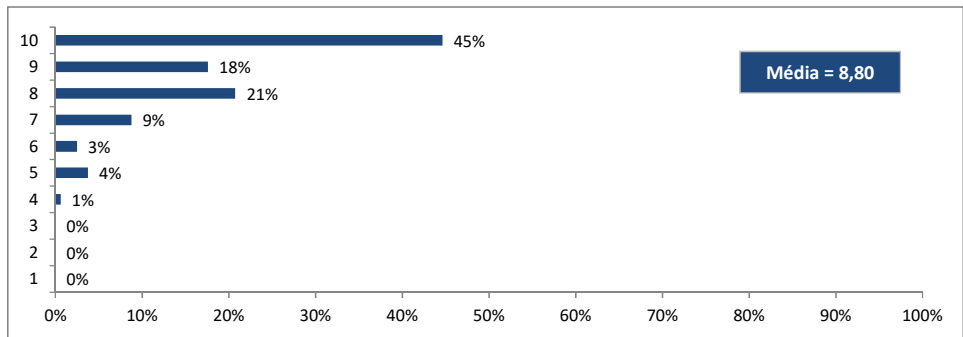
5.1. Divulgação preliminar do Evento

10	32	20%
9	26	16%
8	42	26%
7	20	13%
6	12	8%
5	14	9%
4	5	3%
3	4	3%
2	1	1%
1	3	2%
0	0	0%
Total	159	100%
Média	7.60	



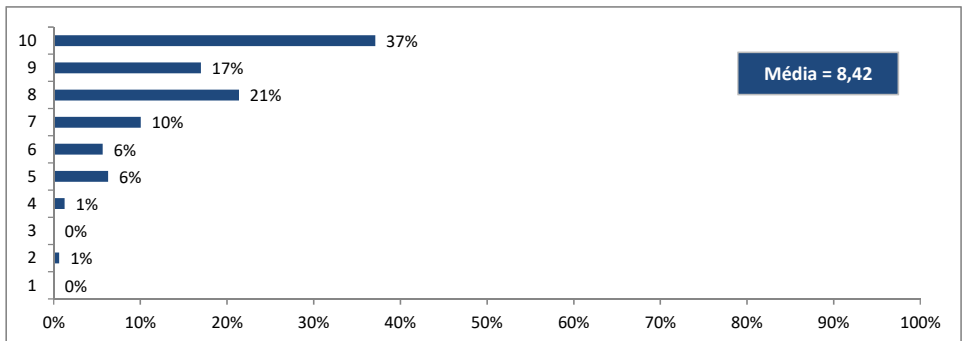
5.2 Processo de inscrição.

10	71	45%
9	28	18%
8	33	21%
7	14	9%
6	4	3%
5	6	4%
4	1	1%
3	0	0%
2	0	0%
1	0	0%
0	2	1%
Total	159	100%
Média	8.80	



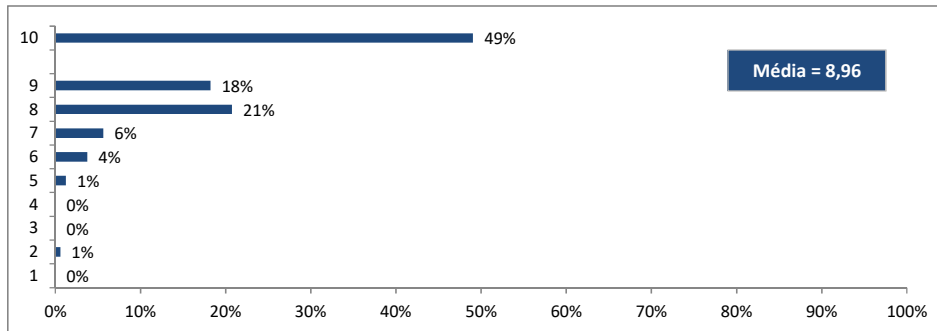
5.3. Clareza nas informações para o participante

10	59	37%
9	27	17%
8	34	21%
7	16	10%
6	9	6%
5	10	6%
4	2	1%
3	0	0%
2	1	1%
1	0	0%
0	1	1%
Total	159	100%
Média	8.42	



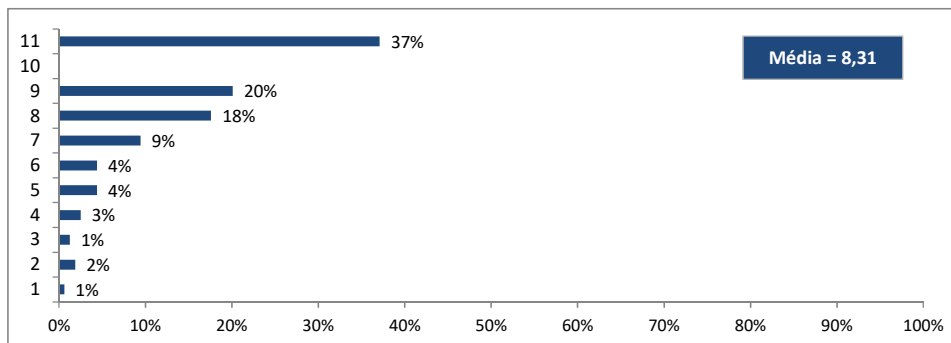
5.4. Processo de submissão do trabalho online

10	78	49%
9	29	18%
8	33	21%
7	9	6%
6	6	4%
5	2	1%
4	0	0%
3	0	0%
2	1	1%
1	0	0%
0	1	1%
Total	159	100%
Média	8.96	



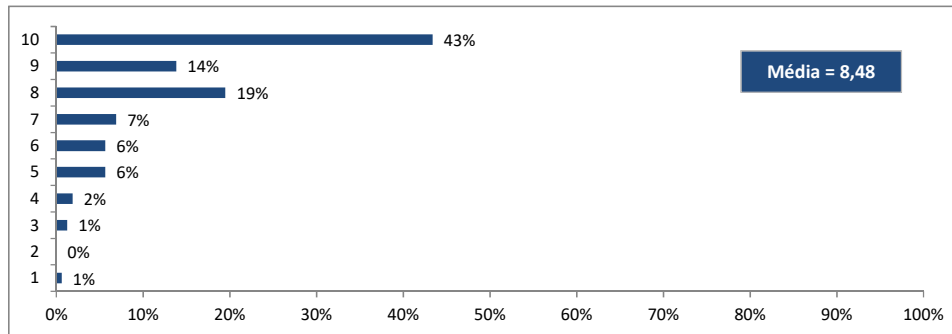
5.5. Tempo disponível para exposição do trabalho

10	59	37%
9	32	20%
8	28	18%
7	15	9%
6	7	4%
5	7	4%
4	4	3%
3	2	1%
2	3	2%
1	1	1%
0	1	1%
Total	159	100%
Média	8.31	



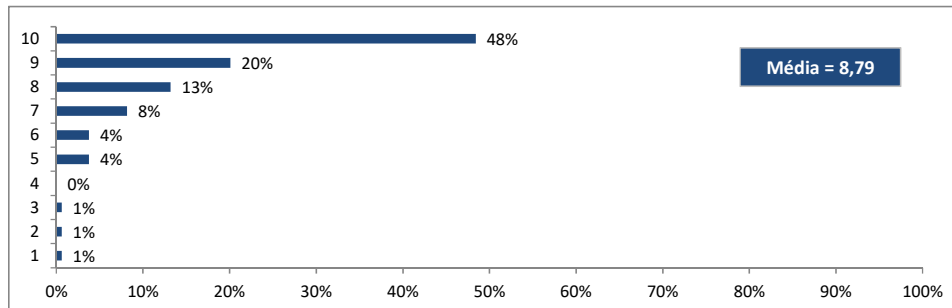
6.1 Organização.

10	69	43%
9	22	14%
8	31	19%
7	11	7%
6	9	6%
5	9	6%
4	3	2%
3	2	1%
2	0	0%
1	1	1%
0	2	1%
Total	159	100%
Média	8.48	



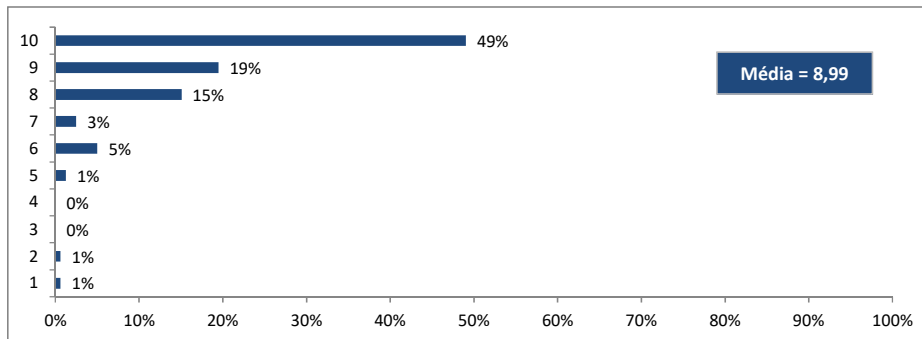
6.2 Local (espaço físico para apresentação)

10	77	48%
9	32	20%
8	21	13%
7	13	8%
6	6	4%
5	6	4%
4	0	0%
3	1	1%
2	1	1%
1	1	1%
0	1	1%
Total	159	100%
Média	8.79	



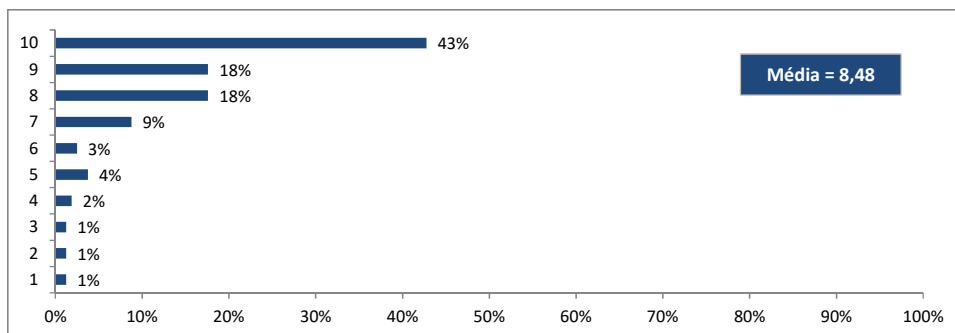
6.3 Atendimento de secretaria

10	78	49%
9	31	19%
8	24	15%
7	4	3%
6	8	5%
5	2	1%
4	0	0%
3	0	0%
2	1	1%
1	1	1%
0	10	6%
Total	159	100%
Média	8.99	



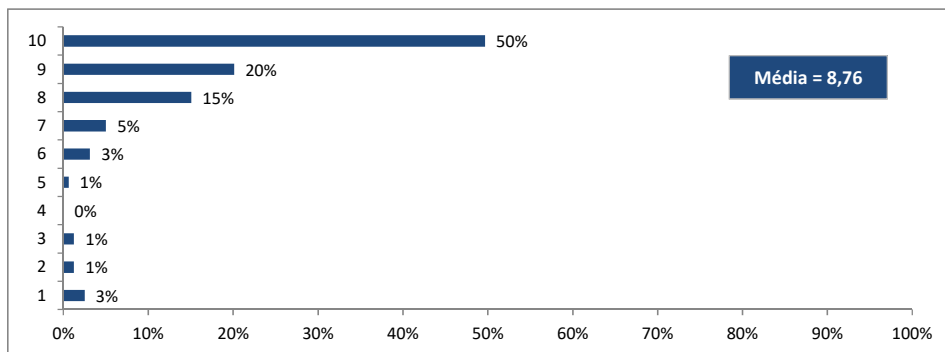
6.4 Sinalização dos locais de atividades

10	68	43%
9	28	18%
8	28	18%
7	14	9%
6	4	3%
5	6	4%
4	3	2%
3	2	1%
2	2	1%
1	2	1%
0	2	1%
Total	159	100%
Média	8.48	



6.5 Forma de apresentação dos trabalhos (suporte técnico)

10	79	50%
9	32	20%
8	24	15%
7	8	5%
6	5	3%
5	1	1%
4	0	0%
3	2	1%
2	2	1%
1	4	3%
0	2	1%
Total	159	100%
Média	8.76	



4ª Parte: Avaliação geral do evento

7. Avaliação geral do Encontro

10	40	25%
9	60	38%
8	29	18%
7	15	9%
6	8	5%
5	5	3%
4	1	1%
3	1	1%
2	0	0%
1	0	0%
0	0	0%
Total	159	100%
Média	8.53	

